






MY APP LINK

Lone Worker Safety application on smartphones & tablets



The app that saves lives



MyAngel

PTI-DATI avec services 24/7



Incivility



Accident







Man-down



Robbery

Daech : les otages tués

 <p>James Foley 40 ans Journaliste américain Enlevé près de Binech, en Syrie, le 22 novembre 2012. Vidéo montrant sa décapitation le 19 août 2014.</p>	 <p>Steven Sotloff 31 ans Journaliste américano-israélien Enlevé près d'Alep, en Syrie, le 4 août 2013. Vidéo montrant sa décapitation le 2 septembre 2014.</p>
 <p>David Haines 44 ans Travailleur humanitaire britannique Enlevé à Atmech, en Syrie, le 12 mars 2013. Vidéo montrant sa décapitation le 13 septembre 2014.</p>	<p>Otages tués par l'État Islamique (Daech)</p>  <p>Hervé Gourdel 55 ans Guide de montagne français Enlevé près de Tizi Ouzou, en Algérie, le 21 septembre 2014. Vidéo montrant sa décapitation le 24 septembre 2014.</p>

Otage tué par les Soldats du Califat (se réclamant de Daech)

Abduction



My Angel offers turnkey lone worker safety solutions

In case of emergency, with my
My Angel **lone worker safety solution**

I alert My Angel's
Alarm Receiving Centre Partner ...



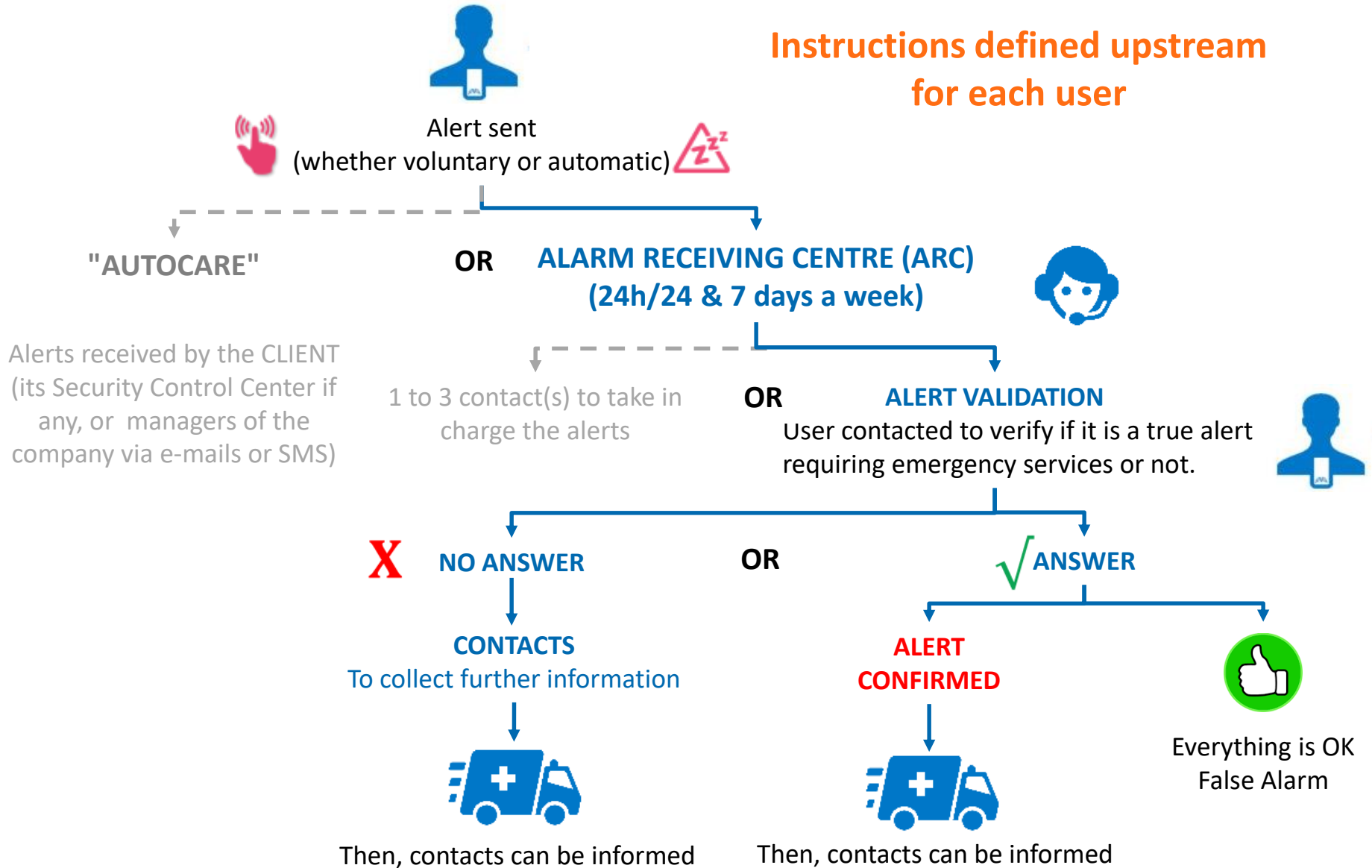
To be rapidly
rescued.





Management of the alerts (1 of 2)











"Autocare" or ARC Partner



Management of the alerts (2 of 2)



Out of France : AUTOCARE only

		"AUTOCARE"	ARC PARTNER
 France		 	 
 Europe & International			



MY ANGEL has implemented

A secured software architecture

SOLUTIONS



**MY WATCH
LINK**

MULTI-CHANNEL TRANSMISSION

WIFI

SMS-C

GSM DATA
3G/4G/5G
+ all operators

**Systematic
redundancy
channels**

ALERT MANAGEMENT MY ANGEL (MAM'S)

Frontal
1

Frontal
2

SERVER
1

SERVER
2

Web Access
External portals

User
interfaces

**Redundancy and load balancing backups
servers hosted in France,
physically distant**

ALERT MANAGEMENT & EMERGENCY SERVICES

Alarm Receiving
Centre

APSAD P3/P5
APIs sécurisées

MAILs

SMSs

**Treatment and cascades
driven by Security Control
Center and
not only by lone worker
safety solutions**

MY APP LINK :



An app. thought for and by professionals

COMPATIBILITY

- OS: **ANDROID** exclusively (version > 9.0)
- On **smartphone or tablet**

ALERT TYPES

- **Voluntary alert / SOS** (also in locked mode)
- **Man-down / no motion detection**
- **Pre-alert** (vibrations + buzz)

GEOLOCATION

- **On alert**
- Transmission of information on **secured protocol**

ERGONOMICS

- Settings according to workstation
- **Discretion:** silent mode, passive listening,...
- **"Meeting" mode and "Privacy" mode privée**

BATTERY LIFE

- It depends on **defined settings**
- **Optimized application** (operates in background)



MY APP LINK

On ECOM ATEX smartphones and tablets



Smart-Ex® 02 DZ1



Smart-Ex® 02 DZ2



Smart 02 (Non-Ex)

Connectivité

- Norme Wi-Fi 802.11 a/b/g/n/ac/e/k/r/h
- Wi-Fi 2,4 GHz et 5 GHz
- Bluetooth® 4.2 avec BLE
- GPS / A-GPS / Glonass / Beidou / Galileo / NFC

Bande

- Prend en charge 21 bandes de fréquence LTE
- La double carte SIM permet une intégration flexible dans les environnements professionnels

Alimentation

- Batterie lithium-ion remplaçable, 4 400 mAh



2 caméras

- Caméra 12 MP avec mise au point automatique et flash LED + caméra (frontale) 5 MP

Système d'exploitation

- Android™ 9.0

Mémoire

- 3 Go de RAM, 32 Go de ROM
- Jusqu'à 128 Go de mémoire supplémentaire avec une carte microSD

Touches dédiées

- Boutons PTT / Alarme / Marche-arrêt / Multifonction / Volume / Bouton dédié pour les fonctionnalités Android

Ports

- Connexion magnétique étanche USB 2.0

How it works?

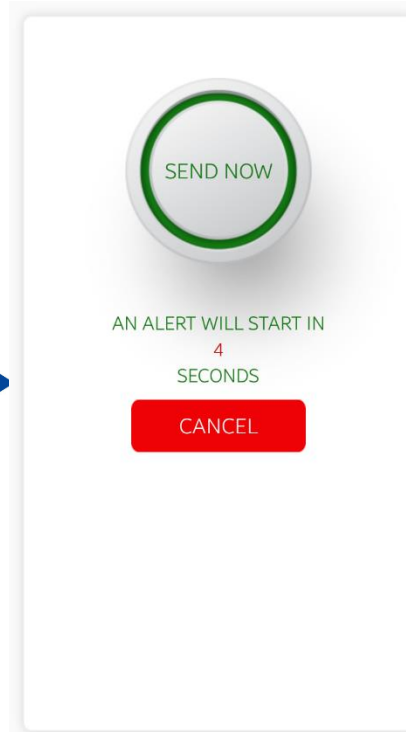
Triggering an alert




Permanent and priority background task (even in locked mode)



To trigger an alert, press on :
The app icon, OR
The volume button, OR
A dedicated button



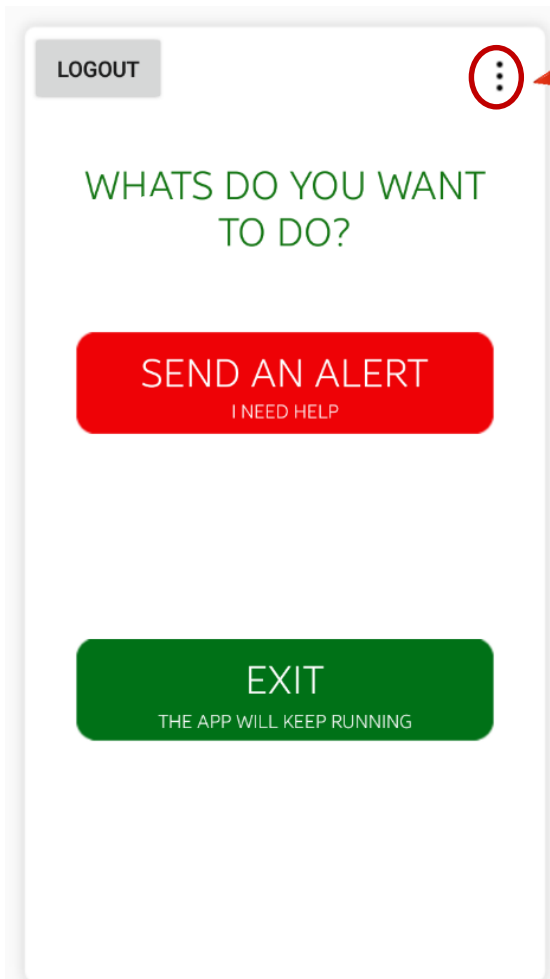
Alert sent after a 10 second-delay to allow the cancellation in the meantime



Confirmation that the alert has been sent

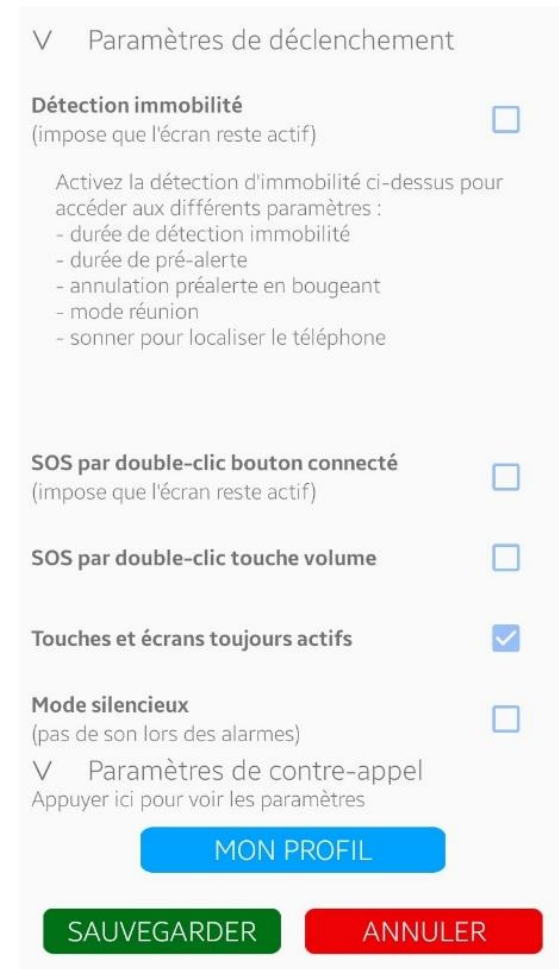
How it works?

In case of cancellation



Confirmation page

Access to settings



Settings overview

How it works?

Settings: Two categories



▼ Paramètres de déclenchement

Détection immobilité
(impose que l'écran reste actif)

Durée détection immobilité (sec)

Durée pré-alerte (sec)

Annulation préalerte en bougeant

Mode réunion (pas de détection d'immobilité lorsque le téléphone est posé à plat)

Sonner après les alarmes immobilité

Autoriser le Mode Vie Privée

SOS par double-clic touche volume

Touches et écrans toujours actifs

Mode silencieux
(pas de son lors des alarmes)

▼ Paramètres de contre-appel
Appuyer ici pour voir les paramètres

[MON PROFIL](#)

[SAUVEGARDER](#) [ANNULER](#)

Trigger parameters

▼ Paramètres de déclenchement
Appuyer ici pour voir les paramètres

▼ Paramètres de contre-appel

Numéro d'alerte SMS 1
(exemple : 0033623456789)

Numéro d'alerte SMS 2

Numéro d'alerte SMS 3

Numéro plateau d'appel
(autorisé pour décroché auto)

Ecoute passive sur premier décroché auto

[MON PROFIL](#)

[SAUVEGARDER](#) [ANNULER](#)

Call back settings

How it works?



Customization of trigger settings

∨ Paramètres de déclenchement

Détection immobilité

(impose que l'écran reste actif)



Durée détection immobilité (sec)

60

Durée pré-alerte (sec)

30

Annulation préalerte en bougeant



Mode réunion (pas de détection d'immobilité lorsque le téléphone est posé à plat)



Sonner après les alarmes immobilité



Autoriser le Mode Vie Privée



SOS par double-clic touche volume



Touches et écrans toujours actifs



Mode silencieux

(pas de son lors des alarmes)



∨ Paramètres de contre-appel

Appuyer ici pour voir les paramètres

MON PROFIL

SAUVEGARDER

ANNULER

CUSTOMIZABLE SETTINGS

▶ Activation of man-down (no-motion) detection

▶ Setting of the no-motion period beyond which a pre-alert will be raised

▶ Setting of the pre-alert duration

▶ Cancellation of man-down detection simply by a smartphone movement

▶ **Meeting mode:** No nuisance (false pre-alerts) during meetings and quiet times (smartphone placed horizontally)

▶ This prolonged ringing allows to find the lone worker locally

▶ **Privacy mode :** At the request of the employer, the user can be authorized to use this mode allowing to temporarily deactivate the man-down detection

▶ Double click on the volume button (convenient and discreet shortcut to trigger a voluntary alert)

▶ Keys and screens always active – Required for sending SOS by double-clicking volume button

▶ Silent mode for further discretion (no sound when an alert is triggered)

Customization following instructions defined upstream for each user

How it works?



Customization of call back settings

∨ Paramètres de déclenchement

Appuyer ici pour voir les paramètres

∨ Paramètres de contre-appel

Numéro d'alerte SMS 1

(exemple : 0033623456789)

0033648328999

Numéro d'alerte SMS 2

ex : 00336.....

Numéro d'alerte SMS 3

ex : 00336.....

Numéro plateau d'appel

(autorisé pour décroché auto)

0033380706363

Ecoute passive sur premier décroché auto

MON PROFIL

SAUVEGARDER

ANNULER

CUSTOMIZABLE SETTINGS

► Possibility to configure the direct sending of SMS with location in the event of an alert (in addition to or instead of the My Angel platform, as needed)

► Discreet listening to remove doubts if the user may be subject to incivility or aggression

Customization following instructions defined upstream for each user

How it works?



Triggering on man-down detection

If the smartphone is not in motion over the period of man-down detection



Est-ce que tout va bien ?

TOUT VA BIEN


J'AI BESOIN D'AIDE

PRE-ALERT

The user is called out by an audible BEEP and vibrator

If no cancellation action during the pre-alert (Push on "all is well" OR a movement)




MyAngel
L'instinct de protection

Vous avez été géolocalisé ici:
65 Rue Henri Depagneux, 69400 Limas, France

sur rendez-vous

AUMOT MOTOS

Calad'Moto - Limas

Google

D306

Renlo Car

ENVOI D'UNE ALARME EN COURS
VEUILLEZ PATIENTER JUSQU'À SA RÉCEPTION

Veillez rester calme en attendant de l'aide

ALERT SENT

N.B.: Man-down detection is temporarily deactivated when:

- The smartphone is charging OR
- Meeting mode is activated and the smartphone placed horizontally OR
- Privacy mode is programmed

How it works?

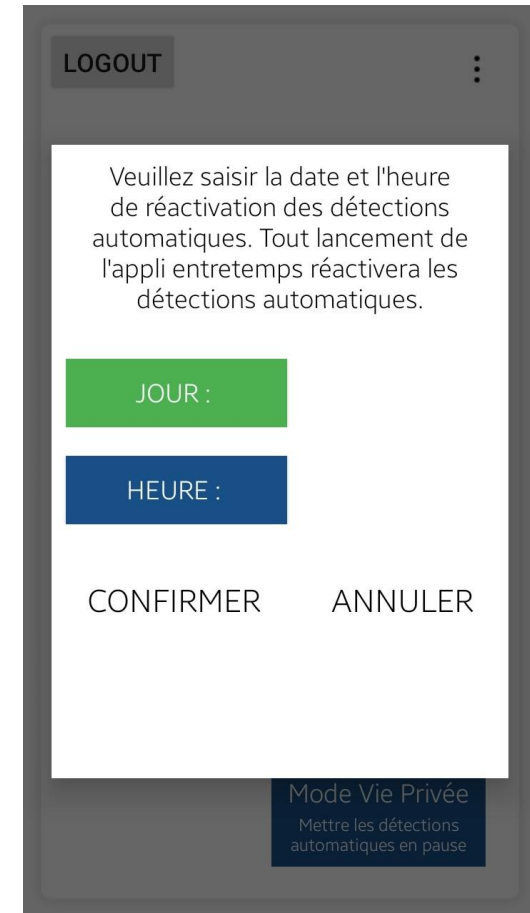


Triggering on man-down detection



Interface lorsque que le Mode "Vie Privée" a été autorisé par l'employeur

Cliquez pour l'activer (i.e. mettre en pause les détections automatiques)



Paramétrage du Mode "Vie Privée" par l'utilisateur lui-même

How it works?

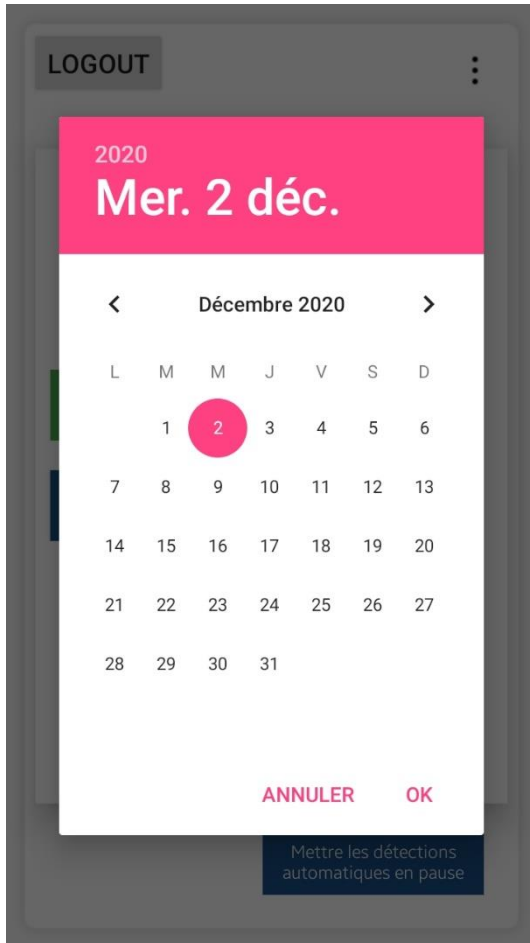


The Privacy Mode

Click on the day button

JOUR :

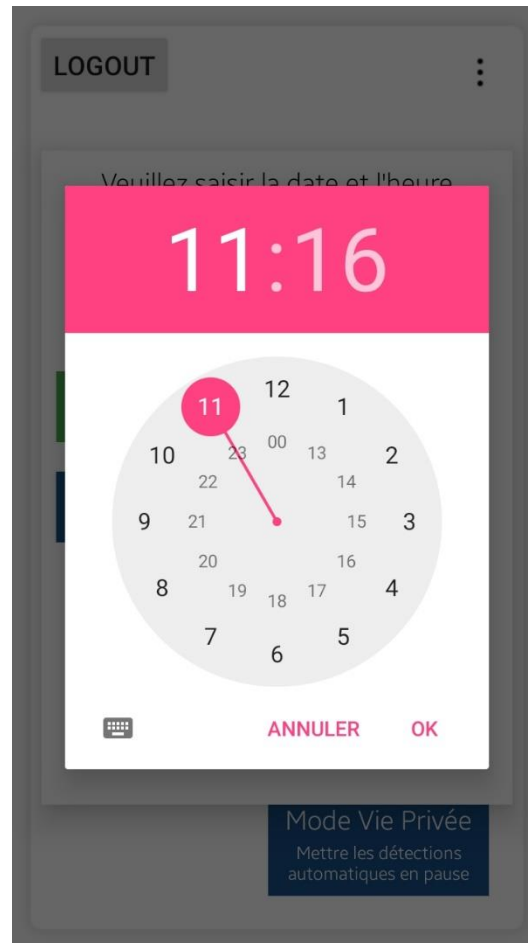
Select and confirm with ok



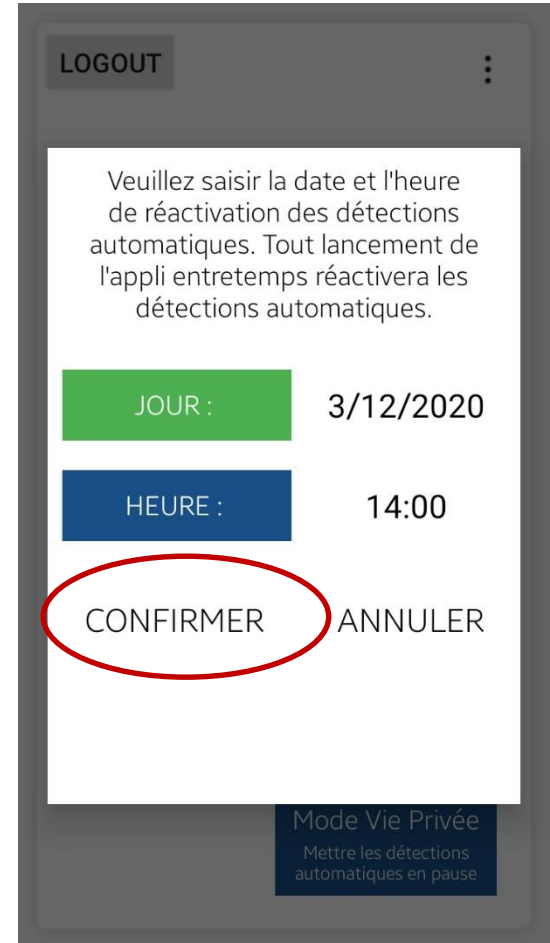
Click the time button

HEURE :

Select and confirm with ok



Validate by pressing "Confirm"



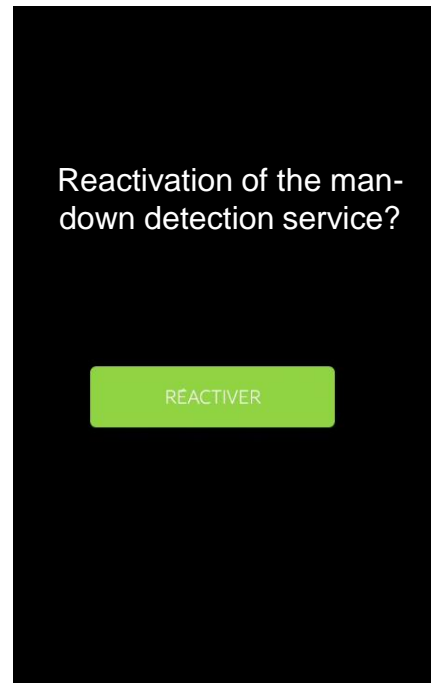
How it works?



Exit from privacy mode

1. Exit at the scheduled time

- ▶ An audible signal displays the information window



- ▶ Click on the reactivate button to exit

2. Exit on triggering of a voluntary alert

- ▶ Triggering a voluntary alert reactivates surveillance of the wearer

How it works?



Profile & customization of settings

10000613 - 355621080037520 - Version 1.2.98-NO
KNOX - N/A

Your profile

Watch-out, please confirm phone info hereunder.

Stephane

Please enter the validation code received on your number

283199

VERIFY DISMISS

CANCEL

Protected password
required
to change settings

10000605 - 359108098423682 - Version 1.3.79-B2B
89330118510586306630 - SM-G390F - samsung

Votre profil

Informations personnelles transmises lors des alarmes en vue de la prise en charge des alarmes envoyées par votre téléphone :

Vanessa

caignault

0033648328999

OBTENIR UN CODE DE VALIDATION
(OBLIGATOIRE)

ANNULER

**My profile:
Information transmitted
during alerts**

MY ANGEL References

